

Инструкция по отправке решений в системе «Дневник.ру».

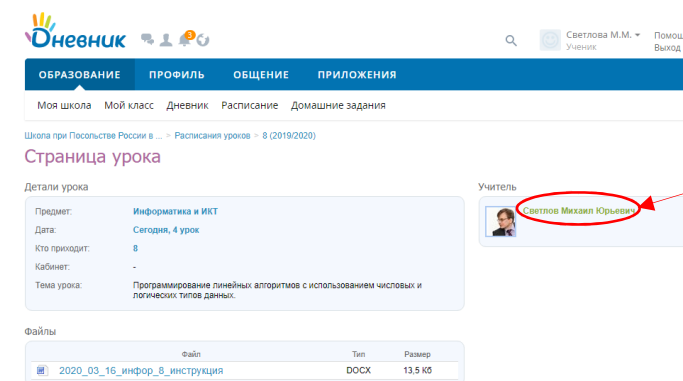
1. При дистанционном обучении реализуется три вида контроля:

- текущий контроль знаний на уроке – задается на уроке (*при размещении инструкций и материалов для самостоятельного изучения*), выполняется и отсылается до 14:00 дня проведения урока;
- домашняя работа – задается на уроке (*при размещении инструкций и материалов для самостоятельного изучения*), выполняется и отсылается до следующего урока, если иное не указано учителем;
- урок контроля знаний (контрольная работа, самостоятельная работа, тест и т.п.) – объявляется на странице класса не позднее 14:00 учебного дня, предшествующего дню проведения урока, материалы выкладываются непосредственно перед выполнением и отсылаются сразу после выполнения.

2. Решения и/или ответы по указанию учителя отсылаются ему сообщением в системе «Дневник.ру» или на электронную почту.

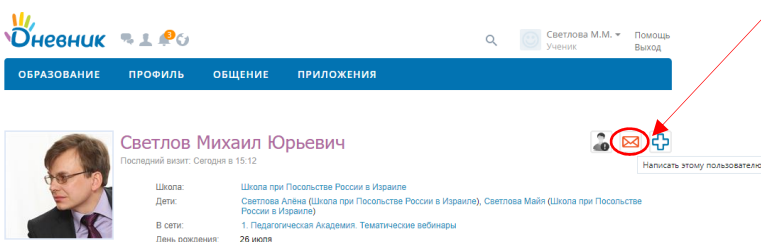
3. Для отправки сообщения в системе «Дневник.ру» (*один из вариантов*):

3.1. Войдите на страницу урока

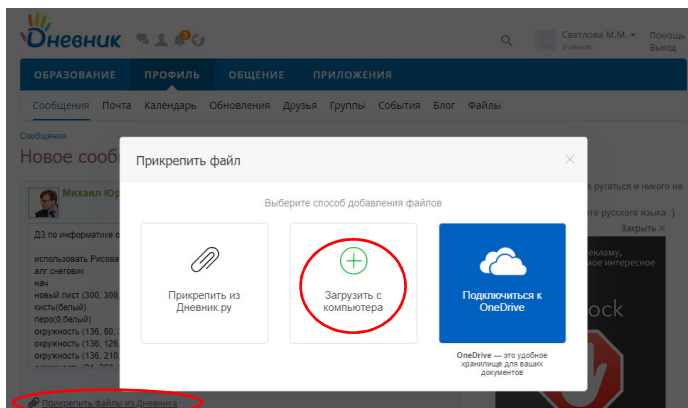


Нажмите на фамилию учителя, откроется его страница.

Нажмите конверт с подписью «Написать этому пользователю»

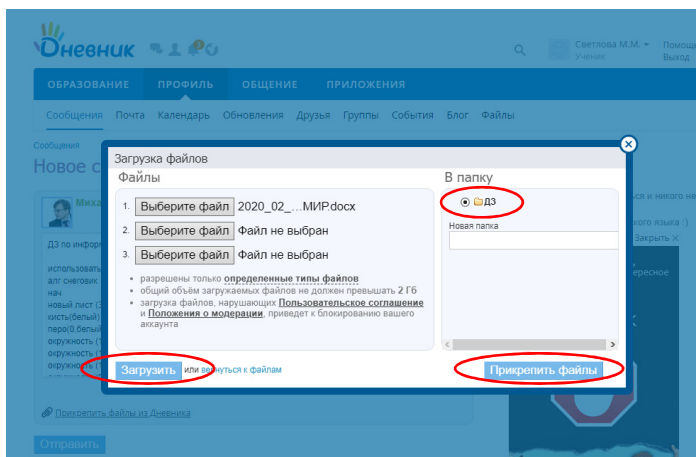


3.2. Напишите сообщение.



При необходимости отправить файл нажмите «**Прикрепить файлы из Дневника**», затем «**Загрузить с компьютера**».

Выберите файлы для загрузки, укажите папку (по умолчанию имеется папка «ДЗ», можно создать дополнительные папки), нажмите «**Загрузить**», затем «**Прикрепить файлы**».



После этого на странице сообщения нажмите кнопку «**Отправить**».

3.3. После отправки одного сообщения учитель будет в списке вашей переписки, в дальнейшем можно отправлять через «Сообщения».

